



Lista de material

1º Período - 2025

1. LIVRO DIDÁTICO

O livro deve ser etiquetado com o nome e a série/turma da criança e entregue à professora para uso em sala.

A) Inglês: Miss Piel - Kids One 1º Período

Site para compra: <https://www.livrariabilingue.online/livro-didatico/c>

Código da escola: 1 LIVRO: ZG2J9FQA38 | 2 LIVROS: PZLAD2Q8WN | 3 LIVROS: ZMP3EQI97K

Contato: (31)97231-5189

Passo a passo de compra ao final da lista

O LIVRO SERÁ ENTREGUE NA ESCOLA ATÉ A PRIMEIRA SEMANA DE FEVEREIRO/2025.



2. MATERIAL DE USO INDIVIDUAL E DIÁRIO (MANTER NA MOCHILA DO ESTUDANTE)

- Etiquetar cada item com o nome e a série/turma da criança.
- Ficarão dentro da mochila do(a) estudante.
- O material deverá ser substituído, quando necessário, e identificado com o nome e a turma da criança a cada substituição.


QUANTIDADE	ITEM
01	Mochila para colocar os materiais pessoais
01	Agenda escolar personalizada do Colégio Conviver - valor R\$40,00 (disponível em janeiro/25)
01	Merendeira para armazenar o lanche
01	Muda de roupa e agasalho (para casos de acidentes com líquidos ou mudança de clima)
01	Avental modelo do Conviver para ser utilizado nas aulas de artes
01	Par de chinelos para permanecer na mochila
01	Lençol de berço para permanecer na mochila caso a criança durma

MANTER NA LANCHEIRA, MARCADOS COM O NOME COMPLETO DA CRIANÇA:

1 guardanapo de pano e 1 garrafinha squeeze para água.

3. MATERIAL DE USO PEDAGÓGICO

- Etiquetar cada item com o nome e a série/turma do (a) estudante. Entregar em uma sacola plástica ou caixa para a professora.
- Os materiais ficarão em sala de aula para uso ao longo do ano letivo.

QUANTIDADE	ITEM
01	Pasta Brasil de plástico com elástico para armazenar o caderno e folhas de Para Casa (cor de preferência)
02	Cadernos tipo brochurão sem pauta com 60 folhas separados nas seguintes disciplinas: - Para Casa - Para Sala
01	Bloco desenho A4 branco 140g 20 folhas (com espiral na lateral menor)
01	Caixa de giz de cera triangular
01	Conjunto de caneta hidrocor ponta grossa para ficar na sala de aula
04	Caneta permanente preta ponta média porosa 
01	Estojo simples para armazenar os itens que contém o (*) – permanecerá na mochila do aluno(a)
01	Caixa de lápis de cor jumbo triangular (*)
03	Lápis grafite nº2 jumbo triangular (*)
01	Borracha (*)
01	Apontador com depósito (*)
01	Tesoura sem ponta (*)
01	Cola branca líquida – 90g (repor sempre que necessário) (*)
1m	Tecido estampado com tema infantil
01	Revista para rasgadura e recorte
01	Revista em quadrinhos Turma da Mônica (não enviar Turma da Mônica Jovem)
01	Tela de pintura no tamanho 30x30 ou tamanho próximo
01	Massa de biscuit branca 500g ou 1 massa de cerâmica fria 500g
1m	Fita de cetim da cor de preferência tamanho Nº1 (7mm)

3. MATERIAL DE USO PEDAGÓGICO

- Entregar para a escola em uma sacola plástica ou caixa com o nome do estudante por fora.
- Não é necessário nomear cada item da lista abaixo, apenas a sacola/caixa por fora.

QUANT	ITEM
3	Caixa de massinha de modelar com 12 cores
5	Sacos plásticos A4 com furo lateral – 225mm x 300mm
3	Envelopes no tamanho A4 BRANCO
1	Fita crepe 24mm x 50m
1	Durex transparente 18mm X 50M
1	Pincel nº 16 (para alunos novatos)
50	Palitos de picolé colorido
1	Tinta guache 250ml AZUL ESCURO
1	Pintura a dedo 6 cores
1	Cola colorida 23g com 6 cores
1	Pacote de folha 60kg A4 BRANCO
1	Pacote de papel color set A4 120g AZUL ESCURO
1	Pacote de papel Lumini/ Lumi - 75g - cores sortidas
1	Papel Crepom AZUL ESCURO

OBSERVAÇÕES

- No início do ano letivo, serão solicitados 02 (dois) livros de literatura para a biblioteca de classe.




VOLTA ÀS AULAS
Presentela

divida sua lista em até **6 VEZES SEM JUROS**

ou ganhe **10% DE DESCONTO**
pagando à vista

 (31) 9 8765-1299  presentela_

UNIFORME ESCOLAR:




Risque Risque - Cidade Nova @risqueerabisquee

Endereço: R. Cel. Pedro Paulo Penido, 217 - Cidade Nova, Belo Horizonte - MG, 31170-330


Telefone: (31) 3018-8171 | Whatsapp: (31)25518006

PASSO A PASSO PARA LIVRO DIDÁTICO DE INGLÊS:




PL BILINGUAL EDUCATION
Presentela

Passo a Passo para comprar um **Livro Didático**
LEIA COM ATENÇÃO!



- 1 Acessar ao site de compras:
<https://www.livrariabilingue.online>
- 2 Clicar no ícone: "Central do Cliente" e em seguida realizar o cadastro no site (Por família)
- 3 Criar Login e Senha de fácil acesso.
- 4 Após realizar o cadastro, acesse novamente ao site de compras.
(<https://www.livrariabilingue.online>)
- 5 Escolher a opção Livro Didático (Clique na imagem do Livro)
- 6 Limite de compra dos livros conforme a quantidade de filhos matriculados na instituição.
- 7 No cadastro do novo endereço; (Endereço do Colégio) Colocar identificação da escola/nome do responsável.
- 8 Selecionar o local da retirada (Alteração de endereço de entrega: Incluir o Endereço do Colégio).
- 9 Escolher a forma de pagamento.
- 10 Verificar todas as informações da compra do livro e por fim finalizar compra do mesmo.
- 11 Os livros serão entregues na escola. No site escolha Sedex ou Pac. **É obrigatório colocar o Nome completo, turma e escola da criança.**

Site para a compra : <https://www.livrariabilingue.online>  Toque para interagir

Telefone (WHATSAPP) para dúvidas: (31)972315189